

加入者証のご登録方法

ご契約者さま専用ページに未登録の場合



二次元コード読みとり
<https://opk.ms-ins.com/opkmsuser/AAU91.xhtml>



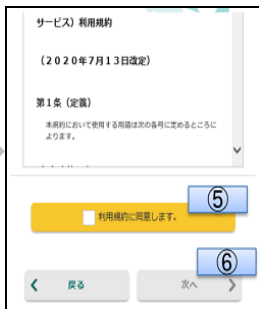
お客さまコード確認シートで検索したお客さまコード1・2を入力し、次へをタップ



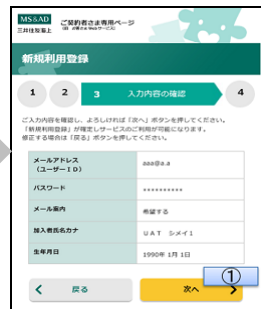
メールアドレス(ユーザーID)、パスワード入力



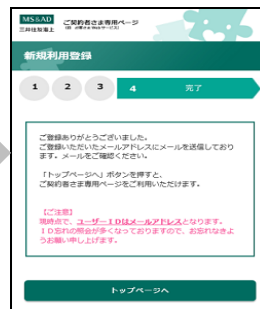
加入者氏名、生年月日を入力



利用規約に同意にチェックをし、次へをタップ



入力内容に誤りがないことを確認し 次へをタップ



登録完了

※氏名カナ、生年月日は加入者証の内容と一致させる必要があります。

ご契約者さま専用ページに登録済の場合



二次元コード読みとり、ご契約者さま専用ページへ
<https://opk.ms-ins.com/opkmsuser/AAU91.xhtml>



ログイン後、マイメニューをタップ



契約中の保険を追加するをタップ



団体損害保険 専用ボタンをタップ



お客さまコード確認シートで検索したお客さまコード1・2を入力し、次へをタップ



入力内容・追加する加入者情報を確認し追加するをタップ



契約追加完了

(注1) スマートフォンに二次元コードリーダー機能がない場合は、三井住友海上公式サイトからご登録ください。
 (注2) 画面は予告なく変更になることがあります。

三井住友海上火災保険株式会社
 MS&AD INSURANCE GROUP

〒101-8011 東京都千代田区神田駿河台 3-9
 「ご契約者さま専用ページ」のご利用方法・操作に関するお問い合わせ
 インターネットデスク TEL:0120-168-321(無料)
 ※年末年始は休業させていただきます。